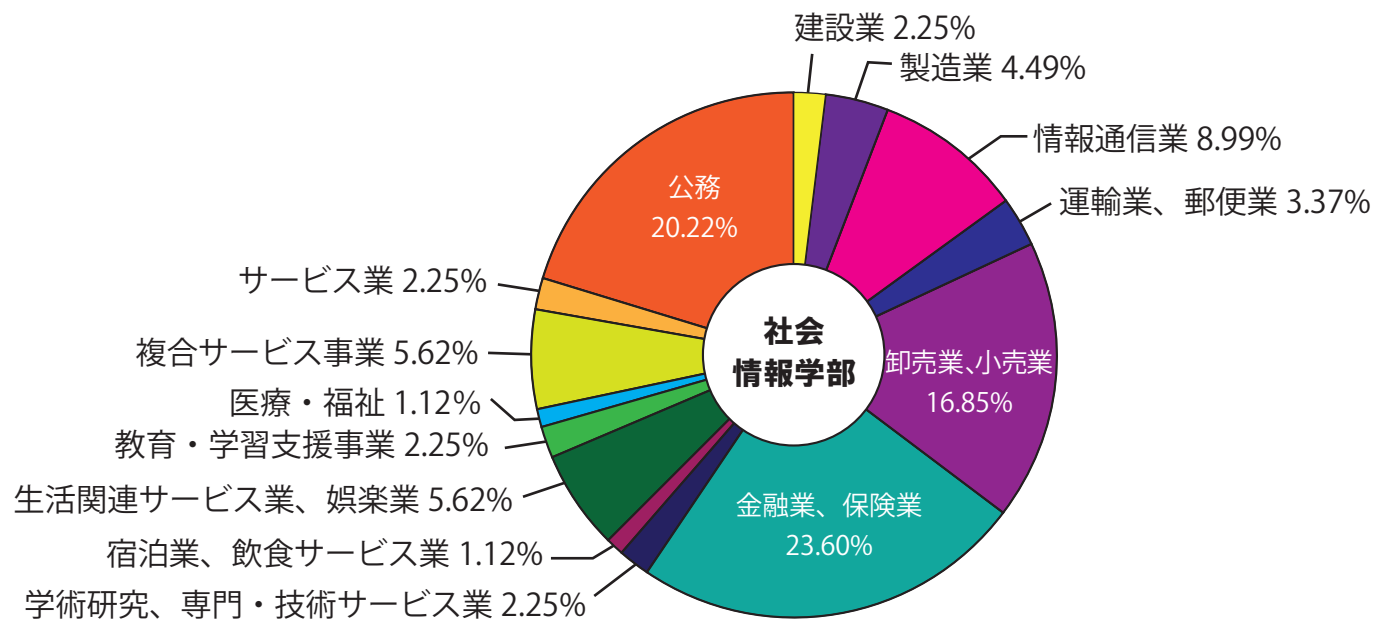
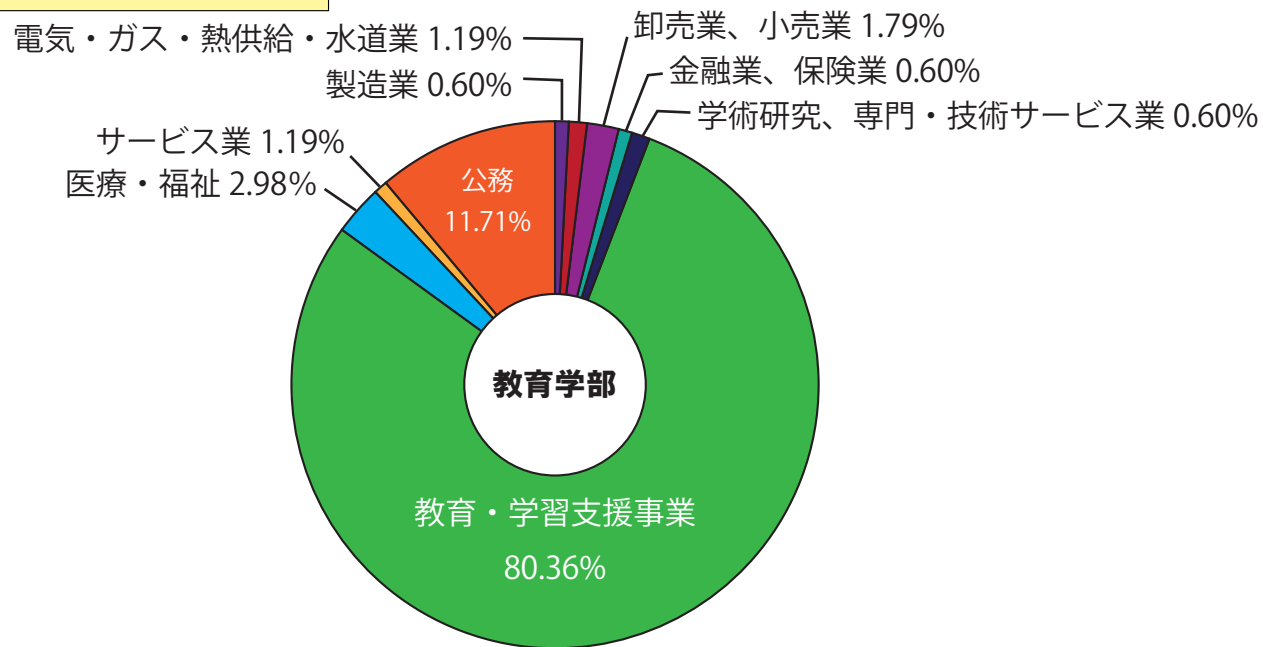


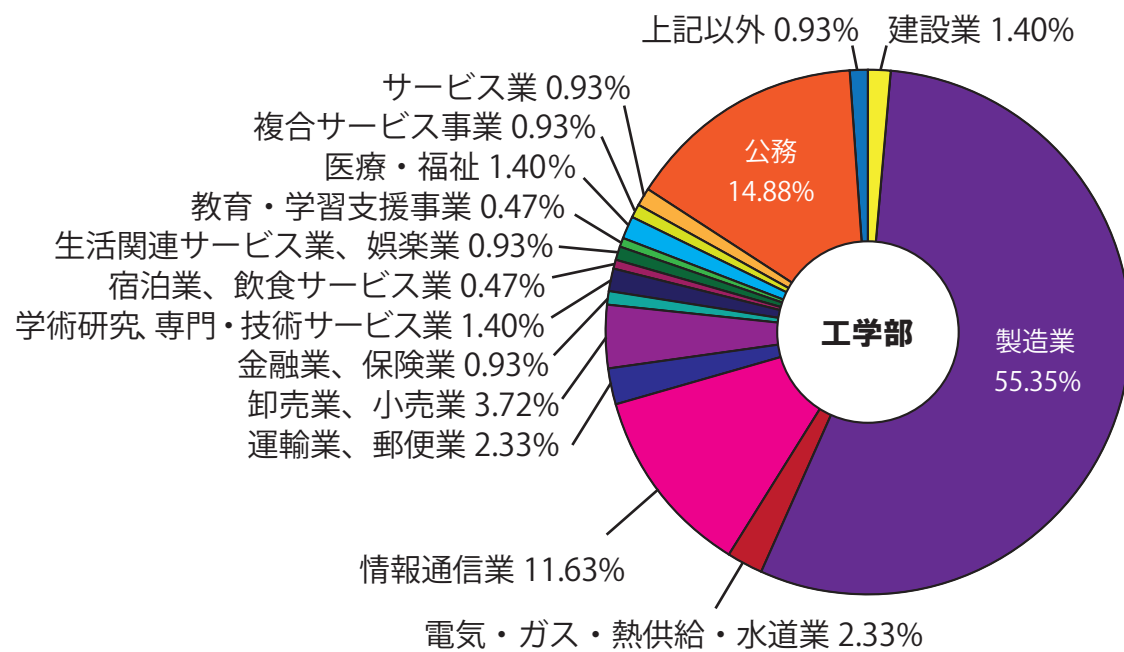
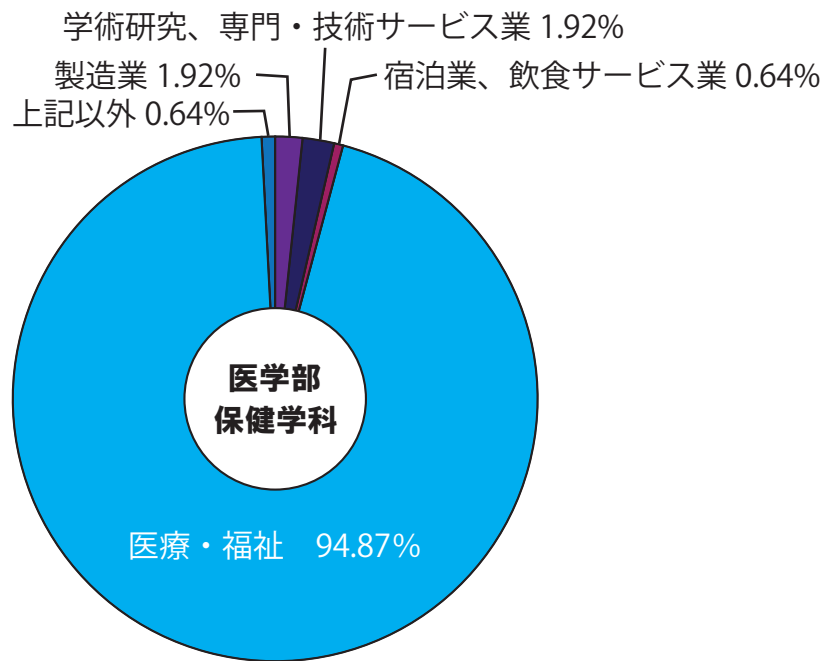
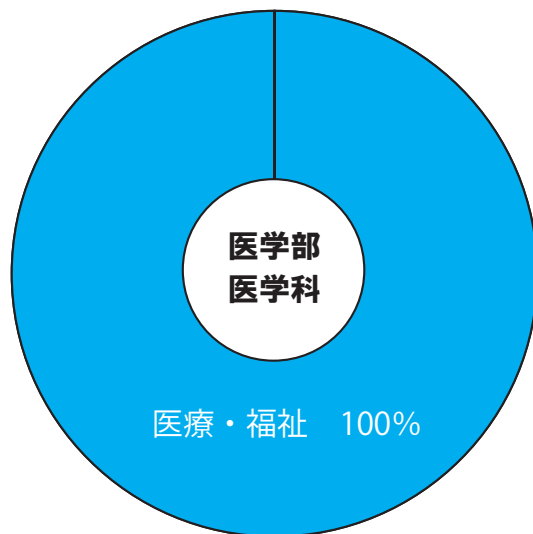
平成22年度卒業生産業別就職状況

区分	学部	教育学部	社会情報学部	医学部		工学部		計
				医学科	保健学科	昼間コース	夜間主コース	
卒業生		231	119	102	181	549	48	1,230
進学等		34	7	0	19	347	5	412
就職者		168	89	89	156	178	37	717
産業別 内訳	農業、林業							0
	漁業							0
	鉱業、採石業、砂利採取業							0
	建設業		2			1	2	5
	製造業	1	4		3	95	24	125
	電気・ガス・熱供給・水道業	2				4	1	6
	情報通信業		8			22	3	33
	運輸業、郵便業		3			5		8
	卸売業、小売業	3	15			7	1	26
	金融業、保険業	1	21			2		24
	不動産業、物品賃貸業							0
	学術研究、専門・技術サービス業	1	2		3	2	1	9
	宿泊業、飲食サービス業		1		1	1		3
	生活関連サービス業、娯楽業		5			2		7
	教育・学習支援業	135	2			1		138
	医療・福祉	5	1	89	148	3		249
	複合サービス事業		5			1	1	7
	サービス業	2	2			2		6
	公務	18	18			28	4	68
	上記以外				1	2		3
不明							0	
その他(就活中, 帰国, 各種試験準備等)		29	23	13	6	24	6	101

平成22年度卒業生産業別就職状況



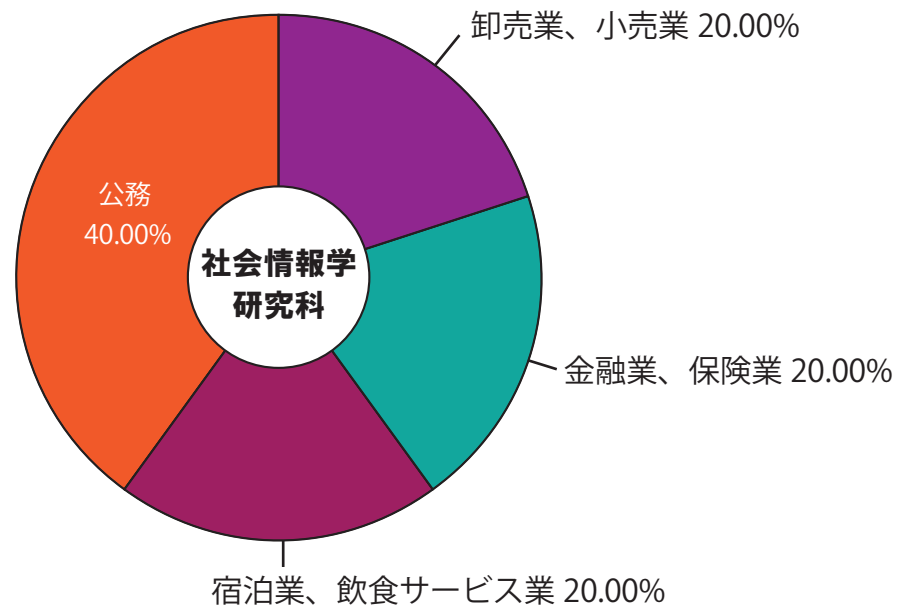
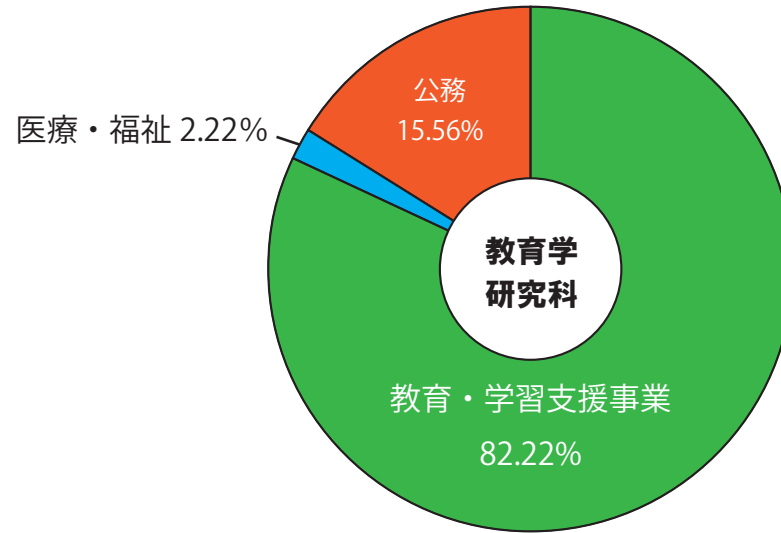
平成22年度卒業生産業別就職状況



平成22年度 修了生産業別就職状況

区分	研究科	研究科		医学系研究科				工学研究科		計	
		教育学研究科	社会情報学研究科	修士課程	博士前期課程	博士後期課程	博士課程	博士前期課程	博士後期課程		
		修士課程	修士課程	生命医科学専攻	保健学専攻	保健学専攻	医科学専攻				
修了者		49	9	12	44	6	58	334	26	538	
進学等		2	1	3	1		0	11	0	18	
就職者		45	5	8	42	6	49	307	19	481	
産業別 内訳	農業、林業									0	
	漁業									0	
	鉱業、採石業、砂利採取業							1		1	
	建設業							13	2	15	
	製造業			4	3			239	8	251	
	電気・ガス・熱供給・水道業							16		16	
	情報通信業							11	1	12	
	運輸業、郵便業							5		5	
	卸売業、小売業			1				1	1	3	
	金融業、保険業			1						1	
	不動産業、物品賃貸業									0	
	学術研究、専門・技術サービス業					2	1	8	5	16	
	宿泊業、飲食サービス業			1						1	
	生活関連サービス業、娯楽業							1		1	
	教育・学習支援業		37			8	2	9	2	6	64
	医療・福祉		1		3	29	3	32	1		71
	複合サービス事業										0
	サービス業								1		1
公務		7	2	1				10	1	21	
上記以外								2		2	
不明										0	
その他(就活中, 帰国, 各種試験準備等)		2	3	1	1		9	16	7	39	

平成22年度修了生産業別就職状況



平成22年度修了生産業別就職状況

